



	C.G.S. SALERNO S.R.L. CONSORZIO GESTIONE SERVIZI	
--	---	--

IMPIANTO DI DEPURAZIONE
C.G.S. SALERNO S.R.L.
ZONA INDUSTRIALE – LOC. SPERLONGA
PALOMONTE (SA)

RENDIMENTI DI RIMOZIONE

Riferimenti: BAT 7

Analisi: mensili


Revisione	Data	Verificata	Approvata
00	18/03/2013	Responsabile Impianto 	Responsabile IPPC 

Consorzio Gestione Servizi Salerno	AREA INDUSTRIALE: PALOMONTE	
	Analisi IMPIANTO: PALOMONTE	
	Laboratorio: Battipaglia	DATA: 10/12/2014 ORA: 9.00

CONTROLLI MENSILI

DETERMINAZIONI		BILANCIAMENTO	USCITA	% ABBATTIMENTO
BOD5	mg/l O2	198	28	85,9
COD	mg/l O2	666	124	81,4
SST (nel liquido)	mg/l	88	24	72,7
Fosforo Totale	mg/l	2,9	0,6	79,3
Azoto Ammoniacale	mg/l NH4 ⁺	14	7,9	43,2

Nota: ANALISI EFFETTUATE SECONDO METODICHE APAT


	Resp. Lab. 
--	--

Consorzio Gestione Servizi Salerno	AREA INDUSTRIALE: PALOMONTE	
	Analisi IMPIANTO: PALOMONTE	
	Laboratorio: Battipaglia	DATA: 13/11/2014 ORA: 9.00

CONTROLLI MENSILI

DETERMINAZIONI		BILANCIAMENTO	USCITA	% ABBATTIMENTO
BOD5	mg/l O2	624	69	88,9
COD	mg/l O2	2078	330	84,1
SST (nel liquido)	mg/l	320	40	87,5
Fosforo Totale	mg/l	4,1	1,1	73,2
Azoto Ammoniacale	mg/l NH4 ⁺	178	10,2	94,3

Note: ANALISI EFFETTUATE SECONDO METODICHE APAT


	Resp. Lab. 
--	--

Consorzio Gestione Servizi Salerno	AREA INDUSTRIALE: PALOMONTE	
	Analisi IMPIANTO: PALOMONTE	
	Laboratorio: Battipaglia	DATA: 07/10/2014 ORA: 9.00

CONTROLLI MENSILI

DETERMINAZIONI		BILANCIAMENTO	USCITA	% ABBATTIMENTO	
BOD5	mg/l O2	607	29	95,2	
COD	mg/l O2	2011	138	93,1	
SST (nel liquido)	mg/l	288	36	87,6	
Fosforo Totale	mg/l	4,5	1	77,8	
Azoto Ammoniacale	mg/l NH4 ⁺	86	6,4	92,6	

Nota: ANALISI EFFETTUATE SECONDO METODICHE APAT


	Resp. Lab. 
--	---

Consorzio Gestione Servizi Salerno	AREA INDUSTRIALE: PALOMONTE	
	Analisi IMPIANTO: PALOMONTE	
	Laboratorio: Battipaglia	DATA: 16/09/2014 ORA: 9.00

CONTROLLI MENSILI

DETERMINAZIONI		BILANCIAMENTO	USCITA	% ABBATTIMENTO
BOD5	mg/l O2	780	39	95,0
COD	mg/l O2	2588	181	93,0
SST (nel liquido)	mg/l	352	48	86,4
Fosforo Totale	mg/l	5,8	1,1	81,0
Azoto Ammoniacale	mg/l NH4'	129	8,0	93,8

Note: ANALISI EFFETTUATE SECONDO METODICHE APAT

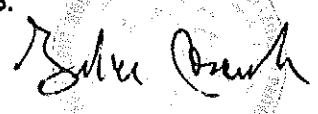
Resp. Lab. 

Consorzio Gestione Servizi Salerno	AREA INDUSTRIALE:	PALOMONTE	
	Analisi IMPIANTO:	PALOMONTE	
	Laboratorio:	Battipaglia	DATA: 06/08/2014 ORA: 9.00

CONTROLLI MENSILI

DETERMINAZIONI		BILANCIAMENTO	USCITA	% ABBATTIMENTO
BOD5	mg/l O2	607	42	93,1
COD	mg/l O2	2010	197	90,2
SST (nel liquido)	mg/l	342	44	87,1
Fosforo Totale	mg/l	5,4	1,1	79,6
Azoto Ammoniacale	mg/l NH4'	125,0	8,5	93,2

Note: ANALISI EFFETTUATE SECONDO METODICHE APAT

	Resp. Lab. 
--	--


Consorzio Gestione Servizi Salerno	AREA INDUSTRIALE:	PALOMONTE	
	Analisi IMPIANTO:	PALOMONTE	
	Laboratorio:	Battipaglia	DATA: 17/07/2014 ORA: 9.00

CONTROLLI MENSILI

DETERMINAZIONI		BILANCIAMENTO	USCITA	% ABBATTIMENTO	
BOD5	mg/l O2	1082	37	96,6	
COD	mg/l O2	3728	168	95,5	
SST (nel liquido)	mg/l	640	44	93,1	
Fosforo Totale	mg/l	6,7	1,2	82,1	
Azoto Ammoniacale	mg/l NH4 ⁺	138,0	7,3	94,7	

Note: ANALISI EFFETTUATE SECONDO METODICHE APAT

	Resp. Lab. 
--	--




Consorzio Gestione Servizi Salerno	AREA INDUSTRIALE:	PALOMONTE	
	Analisi IMPIANTO:	PALOMONTE	
	Laboratorio:	Battipaglia	DATA: 17/06/2014 ORA: 9.00

CONTROLLI MENSILI

DETERMINAZIONI		BILANCIAMENTO	USCITA	% ABBATTIMENTO
BOD5	mg/l O2	820	44	94,6
COB	mg/l O2	2721	186	93,2
SST (nel liquido)	mg/l	490	44	91,0
Fosforo Totale	mg/l	6,5	1,3	80,0
Azoto Ammoniacale	mg/l NH4 ⁺	354,0	9,9	97,2

Note: ANALISI EFFETTUATE SECONDO METODICHE APAT


	Resp. Lab. 
--	--


Consorzio Gestione Servizi Salerno	AREA INDUSTRIALE: PALOMONTE	
	Analisi IMPIANTO: PALOMONTE	
	Laboratorio: Battipaglia	DATA: 27/05/2014 ORA: 9.00

CONTROLLI MENSILI

DETERMINAZIONI		BILANCIAMENTO	USCITA	% ABBATTIMENTO	
BOD5	mg/l O2	660	46	93,0	
COD	mg/l O2	2451	211	91,4	
SST (nel liquido)	mg/l	528	44	91,7	
Fosforo Totale	mg/l	4,4	1	77,3	
Azoto Ammoniacale	mg/l NH4'	249,0	6,5	97,4	

Note: ANALISI EFFETTUATE SECONDO METODICHE APAT

Resp. Lab. 



Consorzio Gestione Servizi Salerno	AREA INDUSTRIALE: PALOMONTE	
	Analisi IMPIANTO: PALOMONTE	
	Laboratorio: Battipaglia	DATA: 15/04/2014 ORA: 9.00

CONTROLLI MENSILI

DETERMINAZIONI		BILANCIAMENTO	USCITA	% ABBATTIMENTO	
BOD5	mg/l O2	441	39	91,2	
COD	mg/l O2	1640	189	88,5	
SST (nel liquido)	mg/l	730	44	94,0	
Fosforo Totale	mg/l	5,3	1,1	79,2	
Azoto Ammoniacale	mg/l NH4'	299,0	5,9	98,0	

Note: ANALISI EFFETTUATE SECONDO METODICHE APAT

	Resp. Lab. 
--	--




Consorzio Gestione Servizi Salerno	AREA INDUSTRIALE: Palomonte	
	Analisi IMPIANTO: Palomonte	
	Laboratorio: Battipaglia	DATA: 13/03/2014

CONTROLLI MENSILI

DETERMINAZIONI		BILANCIAMENTO	USCITA	% ABBATTIMENTO	
BOD5	mg/l O2	308	28	90,9	
COD	mg/l O2	1220	136	88,9	
SST (nel liquido)	mg/l	120	32	73,3	
Fosforo Totale	mg/l	3,3	1,2	63,6	
Azoto Ammoniacale	mg/l NH4 ⁺	175	11,4	93,5	

Note:


Resp. Lab. 

Consorzio Gestione Servizi Salerno	AREA INDUSTRIALE:	Palomonte
	Analisi IMPIANTO:	Palomonte
	Laboratorio:	Battipaglia
		DATA: 26/02/2014

CONTROLLI MENSILI

DETERMINAZIONI		BILANCIAMENTO	USCITA	% ABBATTIMENTO	
BOD5	mg/l O2	510	51	90,0	
COD	mg/l O2	2041	269	86,8	
SST (nel liquido)	mg/l	202	48	76,2	
Fosforo Totale	mg/l	3,8	1,4	63,2	
Azoto Ammoniacale	mg/l NH4 ⁺	299	15,8	94,7	

Note:

Resp. Lab. 

Consorzio Gestione Servizi Salerno	AREA INDUSTRIALE:	Palomonte
	Analisi IMPIANTO:	Palomonte
	Laboratorio:	Battipaglia
	DATA:	16/01/2014

CONTROLLI MENSILI

DETERMINAZIONI		BILANCIAMENTO	USCITA	% ABBATTIMENTO	
BOD5	mg/l O2	727	58	92,0	
COD	mg/l O2	2984	302	89,9	
SST (nel liquido)	mg/l	284	48	83,1	
Fosforo Totale	mg/l	3,5	1,2	65,7	
Azoto Ammoniacale	mg/l NH4 ⁺	334	16,3	95,1	

Note:

Resp. Lab. 